

表1. 平成27年度検診対象者 12,636 人

		学校数	男	女	小計	合計
小学校	田川市	9	1,319	1,313	2,632	6,774
	田川郡	22	2,153	1,989	4,142	
中学校	田川市	8	638	575	1,213	3,279
	田川郡	12	1,059	1,007	2,066	
高校		4	1,104	1,069	2,173	
私立高校		1	198	130	328	
専門学校		1	22	60	82	
合計		57	6,493	6,143	12,636	

表1-補. 検診対象者の推移（田川市郡）

	平成21年	平成22年	平成23年	平成24年	平成25年	平成26年	平成27年
小学校	7,290	7,134	7,044	6,923	6,863	6,783	6,774
中学校	3,691	3,674	3,573	3,423	3,393	3,298	3,279
高校	2,916	2,845	2,662	2,582	2,423	2,620	2,501
専門学校	76	80	74	76	75	80	82
合計	13,973	13,733	13,353	13,004	12,754	12,781	12,636

検診対象者の年次推移

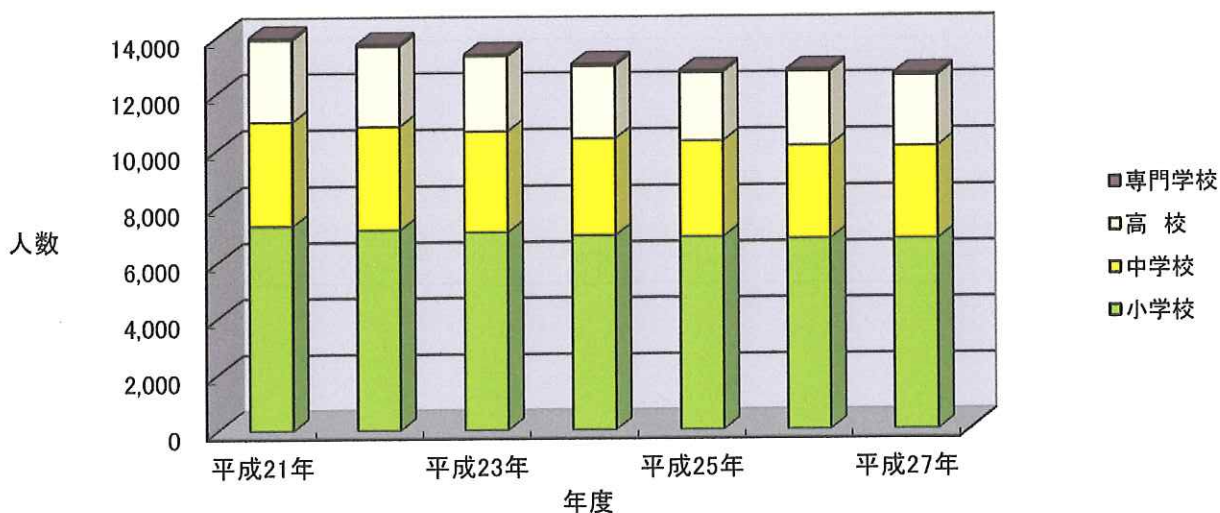


表2. 1次検診における胸写と心電図

	胸 写		心 電 図	
	読影数	異常者数	読影数	異常者数
小 学 校			1,108	21
中 学 校			1,077	21
高 校	834	5	12	3
専門学校			1	0
合 計	834	5	2,198	45

表2-補. 1次検診の異常者数
心電図異常(人数)

	平成21年	平成22年	平成23年	平成24年	平成25年	平成26年	平成27年
小学校	21	19	15	26	21	19	21
中学校	39	19	23	16	17	26	21
高 校	2	2	2	2	4	4	3
専門学校	0	0	0	0	0	0	0
合 計	62	40	40	44	42	49	45

心電図1次異常者数

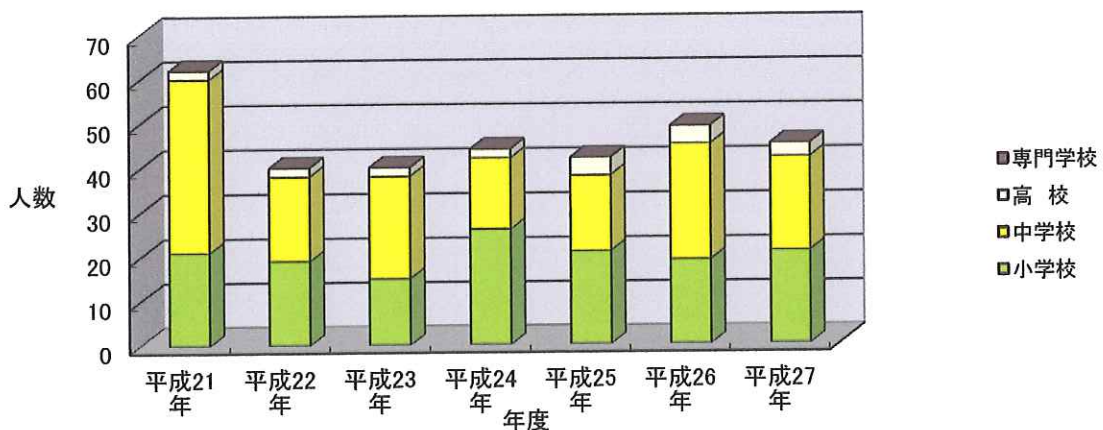


表3. 2次検診受診者(田川医師会) 106(人)

	正 常	G	異 常 (経過観察)	要精密検査 (受診願)	合 計
小 学 校	10	10	12	2	34
中 学 校	13	7	7	4	31
高 校	22	6	11	2	41
専門学校	0	0	0	0	0
合 計	45	23	30	8	106

表4. 専門病院受診結果 8(人)

	正 常	G	経過観察	未受診	合 計
小 学 校	0	0	2	0	2
中 学 校	0	0	4	0	4
高 校	0	0	2	0	2
合 計	0	0	8	0	8

表5. 医師会2次検診及び専門病院受診後の分類

	正 常	G	異 常 者		合 計
			経過観察	専門病院未受診	
小 学 校	10	10	14	0	34
中 学 校	13	7	11	0	31
高 校	22	6	13	0	41
専門学校	0	0	0	0	0
合 計	45	23	38	0	106
			38		

表4-補. 要精密検査(受診願)受診結果 8(人)

学年(性)	区分	病名	管理区分	受診病院
小学1年(男)	心電図異常	WPW	E可	田川市立病院
小学1年(女)	心電図異常	VPC	E可	岡部内科循環器科
中学1年(男)	心電図異常	ブルガダ症候群	E可	岡部内科循環器科
中学1年(男)	心電図異常	WPW	E可	飯塚病院
中学1年(女)	心電図異常	WPW	E可	社会保険田川病院
中学3年(女)	心電図異常	VPC頻発	D	福岡市立こども病院
高校1年(男)	心電図異常	QT延長症候群疑い	E可	小倉記念病院
高校1年(女)	心影異常	左第II弓突出	E可	社会保険田川病院

表5-補. 医師会2次検診及び専門病院受診後の分類

	平成21年	平成22年	平成23年	平成24年	平成25年	平成26年	平成27年
正常者	60	55	37	38	46	48	45
G	21	18	40	21	20	24	23
異常	52	60	43	38	34	44	38
計	133	133	120	97	100	116	106

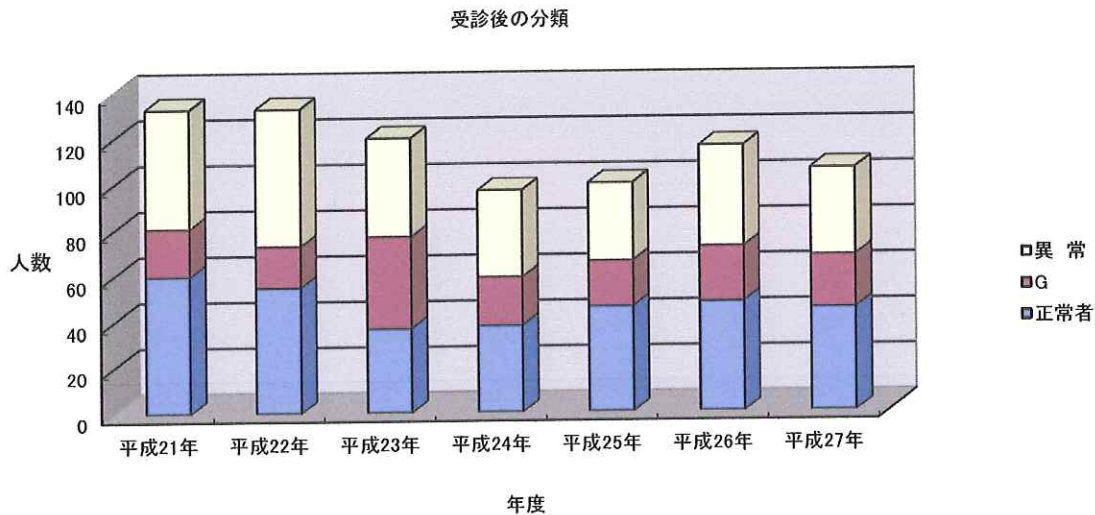


表6. 異常者分類

143(人)

* 医師会管理者…… 38(人)
* 病院管理者…… 105(人)

	先天性 心臓病	術後先天性 心臓病	弁膜疾患	その他	心影異常	心電図異常	未受診	合 計
小学校	10	24	3	14	0	19	1	71
中学校	6	14	3	3	0	16	0	42
高 校	6	2	2	1	1	14	0	26
私立高校	1	1	0	1	0	1	0	4
合 計	23	41	8	19	1	50	1	143

表6一補. 異常者分類 (経年変化)

	平成21年	平成22年	平成23年	平成24年	平成25年	平成26年	平成27年
医師会管理者	52	38	40	38	29	43	38
病院管理者	130	118	122	118	114	104	105

	平成21年	平成22年	平成23年	平成24年	平成25年	平成26年	平成27年
先天性	19 10.4%	21 13.5%	19 11.7%	19 12.2%	20 14.0%	24 16.3%	23 16.1%
先天性術後	51 28.0%	48 30.8%	49 30.2%	45 28.8%	45 31.5%	40 27.2%	41 28.7%
心電図異常	73	45	52	48	43	49	50
未受診	2	1	2	4	1	4	1
弁膜疾患	20	18	14	16	12	10	8
心影異常	0	1	0	0	0	0	1
その他	17	22	26	24	22	20	19
計	182	156	162	156	143	147	143

異常者分類

